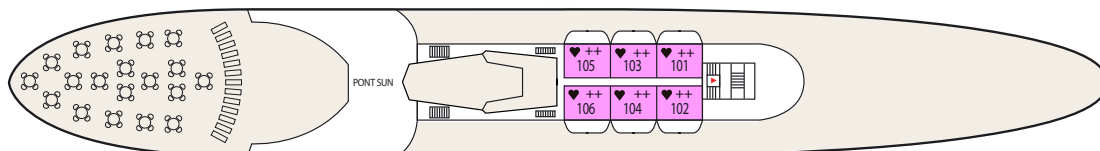
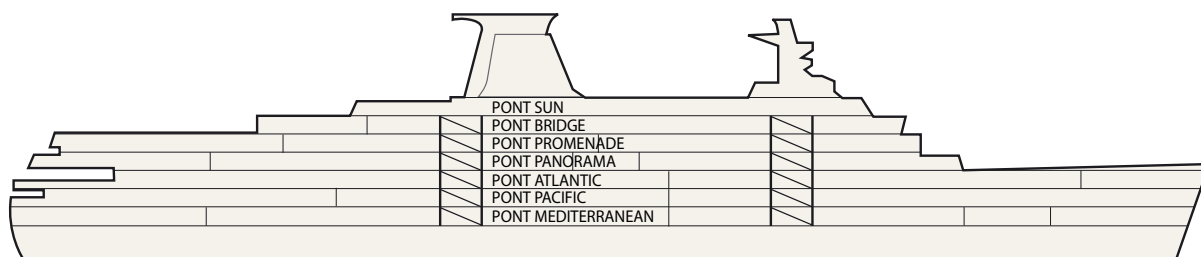



# PLAN DU M/V PRINCESS DAPHNÉ

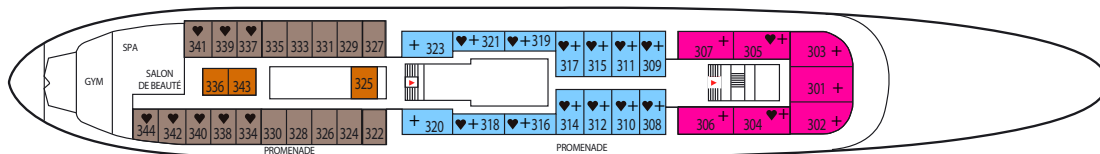
## Croisière *La Libye retrouvée*



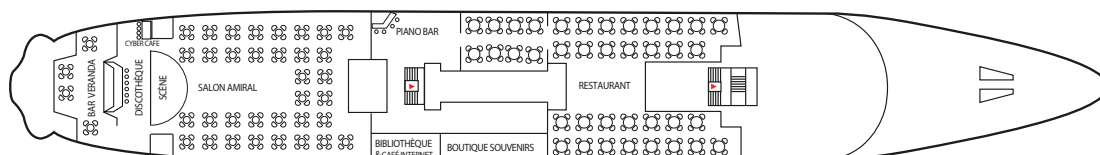
Pont Sun



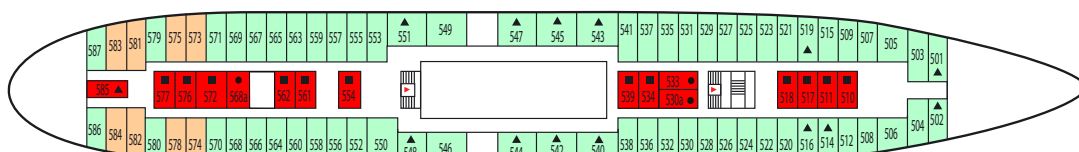
Pont Bridge



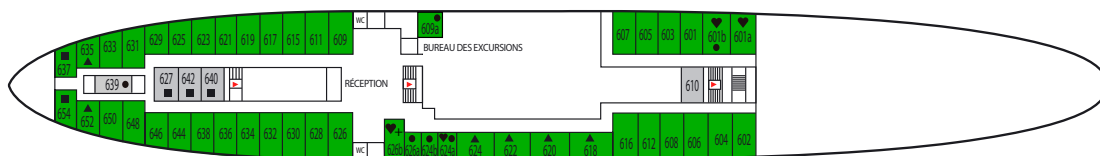
Pont Promenade



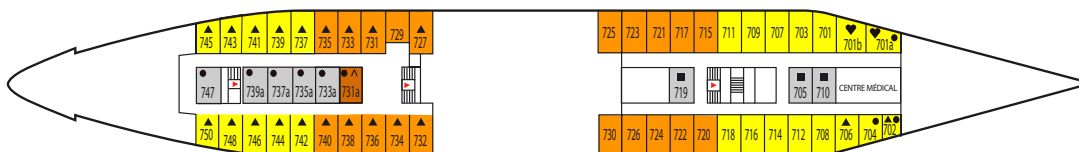
Pont Panorama



Pont Atlantic



Pont Pacific



Pont Mediterranean

- |  |   |  |
|--|---|--|
| <ul style="list-style-type: none"> <li>■ Cat 1 : 1 grand lit ou 2 lits bas intérieure standard</li> <li>■ Cat 2 : 2 lits bas intérieure standard</li> <li>■ Cat 3 : 2 lits bas intérieure supérieure</li> <li>■ Cat 3S : 1 lit bas intérieure supérieure (single)</li> <li>■ Cat 4 : 1 grand lit ou 2 lits bas extérieure standard</li> <li>■ Cat 5 : 1 grand lit ou 2 lits bas extérieure supérieure</li> </ul> | <ul style="list-style-type: none"> <li>■ Cat 6 : 2 lits bas extérieure supérieure</li> <li>■ Cat 6S : 1 lit bas extérieure supérieure (single)</li> <li>■ Cat 7 : 1 grand lit ou 2 lits bas extérieure supérieure</li> <li>■ Cat 8 : Mini suite 1 grand lit ou 2 lits bas</li> <li>■ Cat 9 : Suite 1 grand lit ou 2 lits bas</li> <li>■ Cat 10 : Suite avec balcon 1 grand lit</li> </ul> | <ul style="list-style-type: none"> <li>■ QUADRUPLES</li> <li>▲ TRIPLES</li> <li>♥ GRAND LIT</li> <li>△ INDIVIDUELLE AVEC LIT SUPERPOSÉ</li> <li>++ SOFA (2 PLACES)</li> <li>+ SOFA (1 PLACE)</li> <li>● DOUCHE</li> <li>☐ ASCENSEUR</li> </ul> |
|--|---|--|